

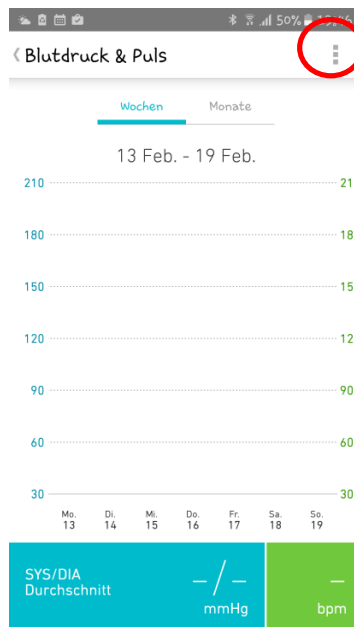
Guide rapide OMRON Connect (Android), exporter les données

Exporter les données avec succès :

Ouvrir l'application et touchez le champ "tension artérielle"



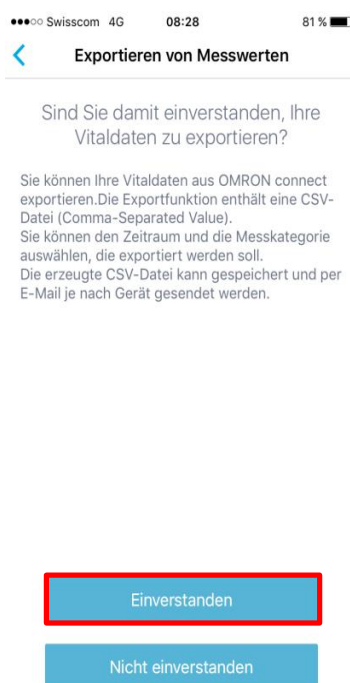
Appuyez sur les trois points afin de poursuivre



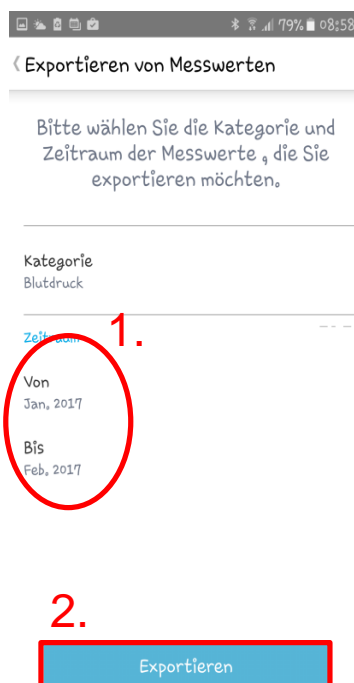
... appuyez ici pour continuer



... appuyez ici pour continuer



Déterminez la période des résultats des mesures puis appuyez sur la touche "exporter"



Envoyez le fichier par.ex. à votre compte de courrier électronique.



Guide rapide OMRON Connect (Android), exporter les données