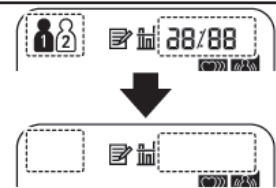


## DEUTSCH

### **Anwendung des Gastmodus**

Das Messgerät speichert Messwerte für 2 Benutzer.  
Soll eine einzelne Messung bei einem anderen Benutzer durchgeführt werden, kann dafür der Gast-Modus aktiviert werden. Im Gast-Modus werden keine Messwerte in den Speicher übernommen.

1. Drücken Sie die Taste START/STOP, und halten Sie sie mindestens 3 Sekunden gedrückt.  
Das BENUTZER-ID-Symbol sowie Datum und Uhrzeit werden ausgeblendet.



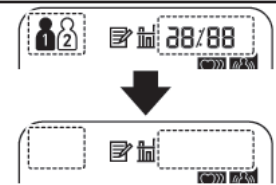
2. Lassen Sie die Taste START/STOP los, sobald Datum und Uhrzeit ausgeblendet werden.  
Die Armmanschette beginnt sich automatisch aufzupumpen.

## FRANÇAIS

### **Utilisation du mode Invité**

Le tensiomètre mémorise les valeurs de mesure de 2 utilisateurs.  
Le mode Invité permet de mesurer la pression artérielle d'une autre personne une seule fois. Aucune valeur de mesure n'est mémorisée lorsque le mode Invité est sélectionné.

1. Appuyer sur le bouton START/STOP et le maintenir enfoncé pendant plus de 3 secondes.  
Le symbole ID Utilisateur et l'affichage de la date et de l'heure disparaissent.



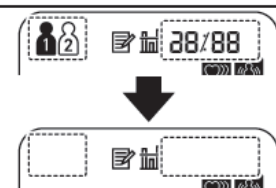
2. Lorsque l'affichage de la date et de l'heure disparaît, relâcher le bouton START/STOP.  
Le brassard se gonfle automatiquement.

## ITALIANO

### **Uso della modalità Ospite**

Il misuratore conserva in memoria i valori relativi alle misurazioni di 2 utenti.  
La modalità Ospite può essere utilizzata per eseguire una singola misurazione su un diverso utente. Quando si seleziona la modalità Ospite, i valori relativi alla misurazione non vengono memorizzati.

1. Premere e mantenere premuto per più di 3 secondi il pulsante START/STOP.  
L'indicatore ID UTENTE e l'indicatore di data e ora scompaiono.



2. Rilasciare il pulsante START/STOP quando l'indicatore di data e ora si spegne.  
Il bracciale inizia a gonfiarsi automaticamente.